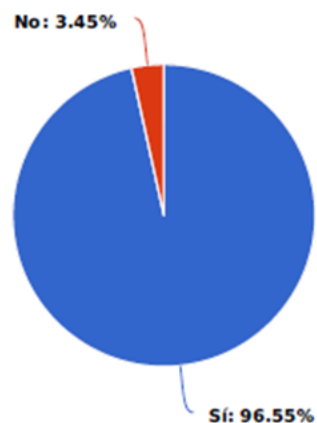
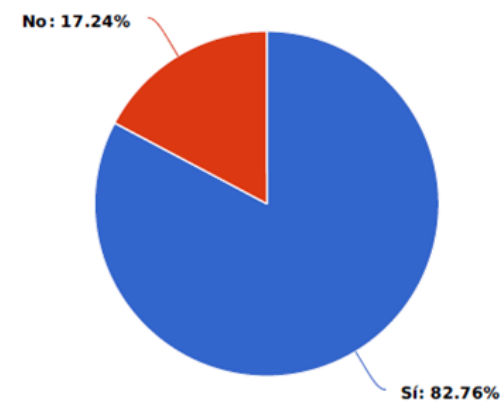


RESULTADOS I EDICIÓN

Como resultado de los cambios que estas realizando, ¿percibes algún cambio en el centro?
 Mismos porcentajes a la pregunta: ¿percibes algún cambio en el profesorado?



Como resultado de los cambios que estas realizando, ¿percibes algún cambio en el alumnado?



RESULTADOS | EDICIÓN

Dimensiones analizadas a destacar:

Confianza /Autoeficacia

Liderazgo distribuido

Desarrollo profesional docente

Trabajo colaborativo entre docentes

Liderazgo basado en evidencias

Clima escolar

Expectativas

RESULTADOS I EDICIÓN

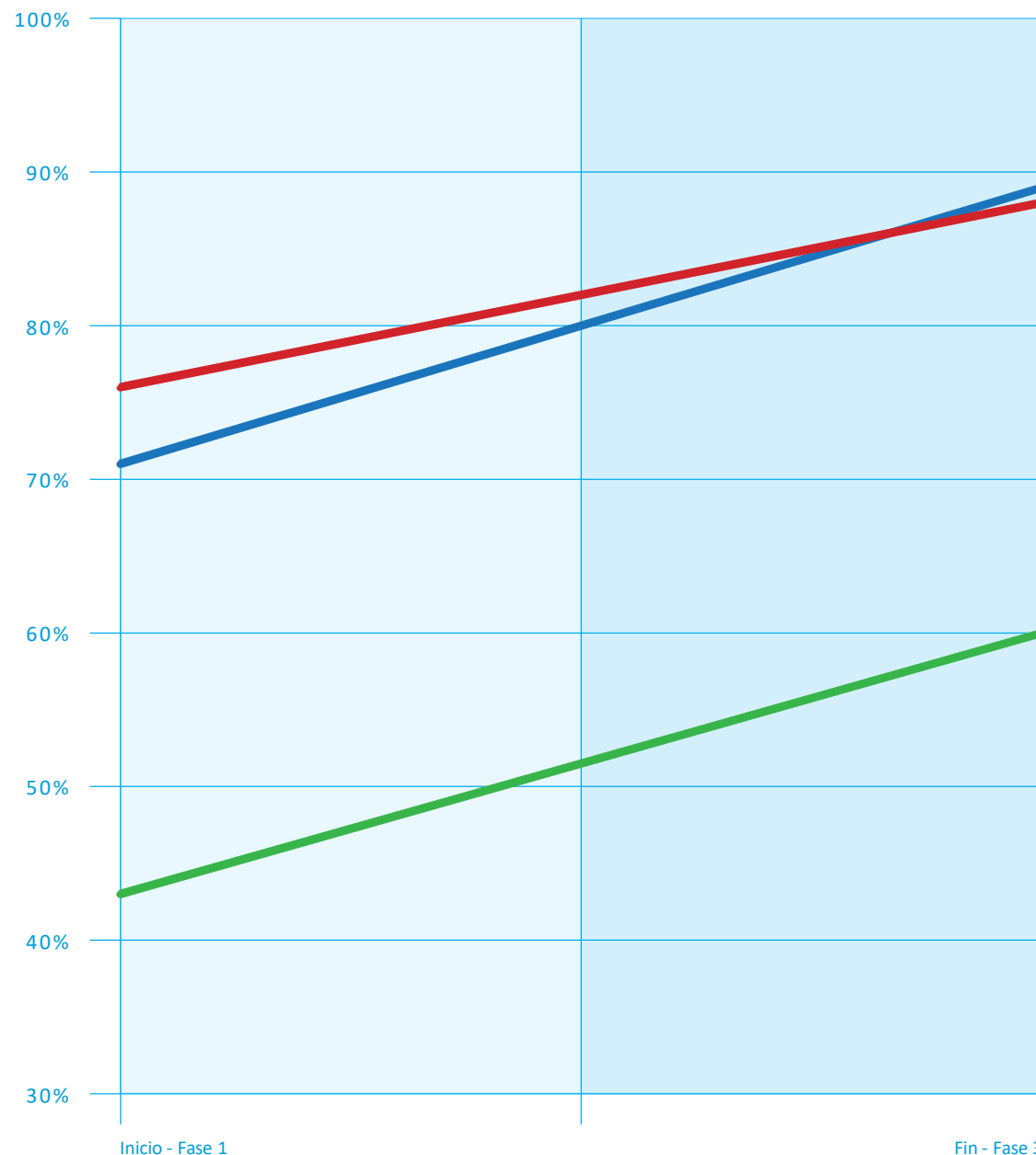
Confianza /Autoeficacia

% de Participantes que se sienten totalmente o bastante capaces de*:

- **Generar entusiasmo para avanzar en una visión compartida del centro** 12% ↑
 Fase 1: 76% /Fase 3:88%

- **Crear un ambiente de aprendizaje positivo en tu centro** 18% ↑
 Fase 1: 71% /Fase 3:89%

- **Aumentar el rendimiento en los exámenes y evaluaciones externas** 17% ↑
 Fase 1: 43% /Fase 3:60%



*Rango cualitativo de respuestas: Totalmente capaz ; Bastante capaz ; Ligeramente capaz ; Ligeramente incapaz ; Bastante incapaz ; Totalmente incapaz

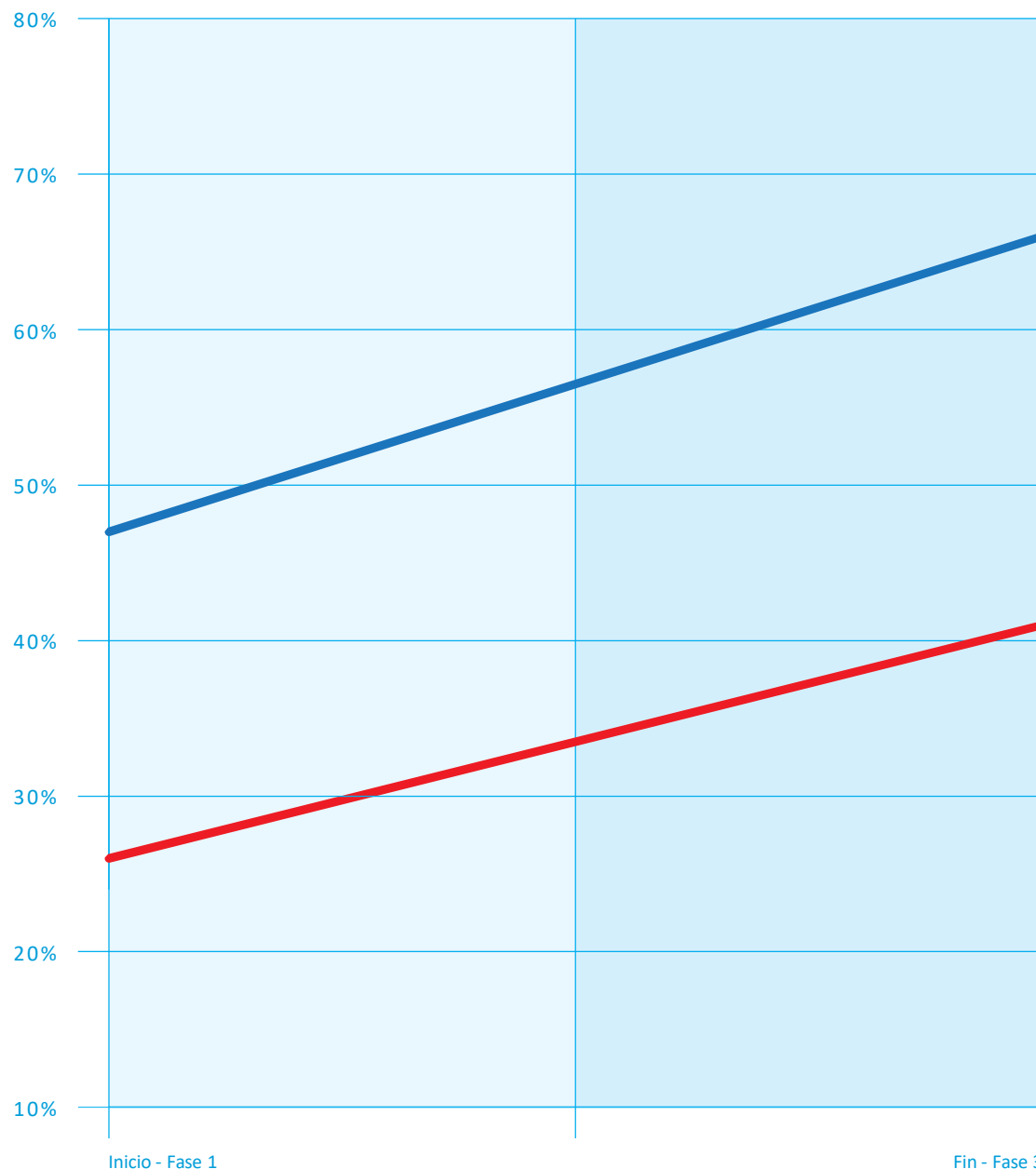
RESULTADOS I EDICIÓN

Liderazgo distribuido

¿En qué medida describe cada una de las siguientes afirmaciones el modo en el que las tareas de dirección se distribuyen o se comparten en tu centro?*

- El director/a y el equipo directivo delegan las tareas de dirección **15% ↑**
 Fase 1: 26% / Fase 3: 41%

- Se decide de manera colectiva qué docente o grupo de docentes llevan a cabo cada una de las tareas de liderazgo **19% ↑**
 Fase 1: 47% / Fase 3: 66%



*Rango cualitativo de respuestas: Totalmente de acuerdo (6); Bastante de acuerdo (5); Ligeramente de acuerdo (4); Ligeramente en desacuerdo (3); Bastante en desacuerdo (2); Totalmente en desacuerdo (1)

PROGRAMA DE LIDERAZGO PARA EL APRENDIZAJE

RESULTADOS I EDICIÓN

Desarrollo profesional docente

Indica tu grado de acuerdo o desacuerdo con las siguientes afirmaciones que describen tu práctica de liderazgo*:

— Proporciono ayuda personalizada al personal docente para ayudarles a mejorar en su práctica docente **21% ↑**

Fase 1: 61% /Fase 3:82%

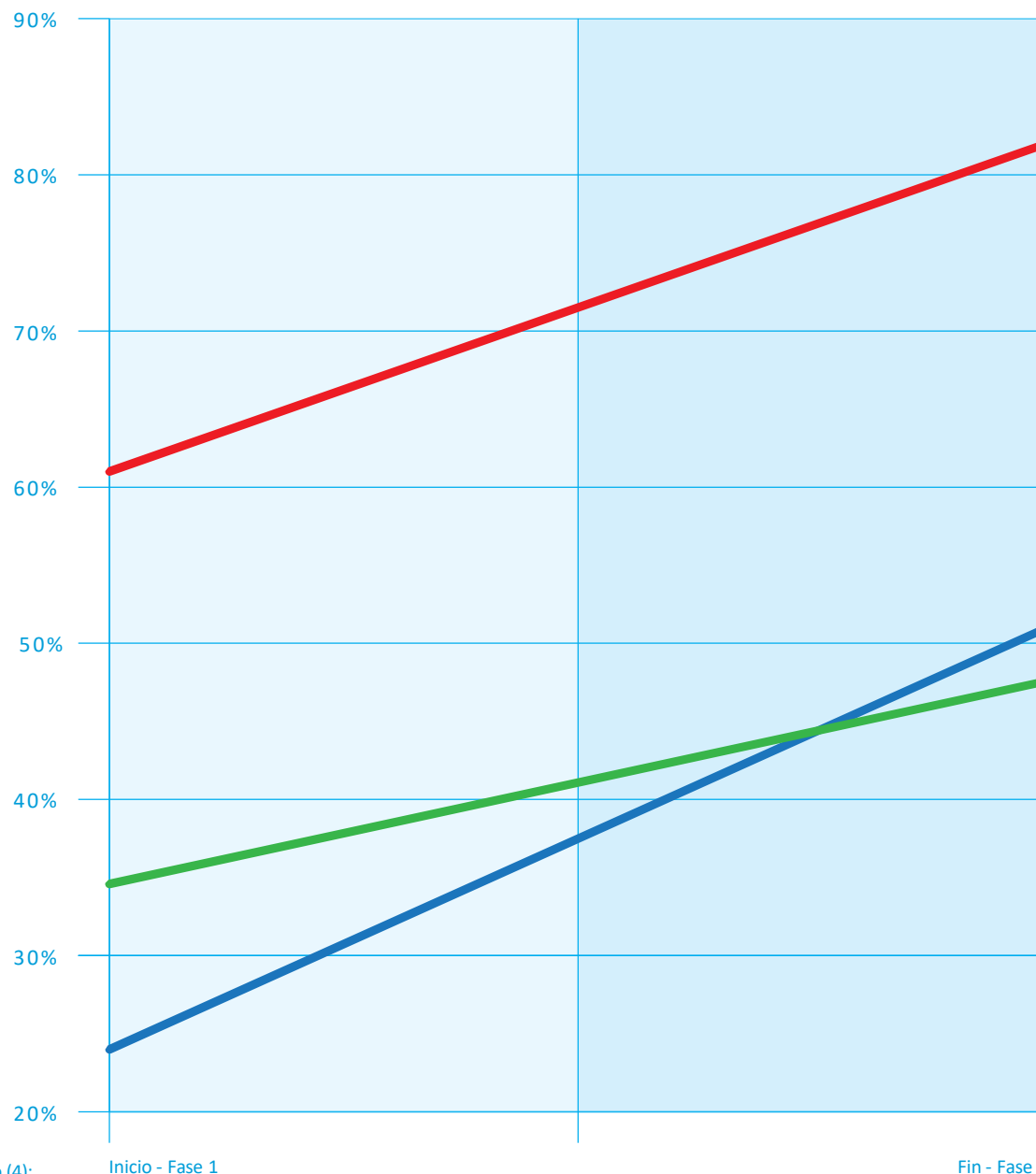
— Utilizo el coaching (acompañamiento) y hacer tutorías a los docentes para mejorar la calidad de la enseñanza **27% ↑**

Fase 1: 24% /Fase 3:51%

Indica con qué frecuencia has llevado a cabo las siguientes actividades en tu centro en los últimos 12 meses**:

— He observado el proceso de enseñanza en clases **13% ↑**

Fase 1: 35% /Fase 3:48%



*Rango cualitativo de respuestas: Totalmente de acuerdo (6); Bastante de acuerdo (5); Ligeramente de acuerdo (4); Ligeramente en desacuerdo (3); Bastante en desacuerdo (2); Totalmente en desacuerdo (1)

**Rango cualitativo de respuestas: Muy a menudo (4); A menudo (3); A veces (2); Nunca o casi nunca (1)

RESULTADOS I EDICIÓN

Trabajo colaborativo entre docentes

Indica con qué frecuencia has llevado a cabo las siguientes actividades en tu centro en los últimos 12 meses*:

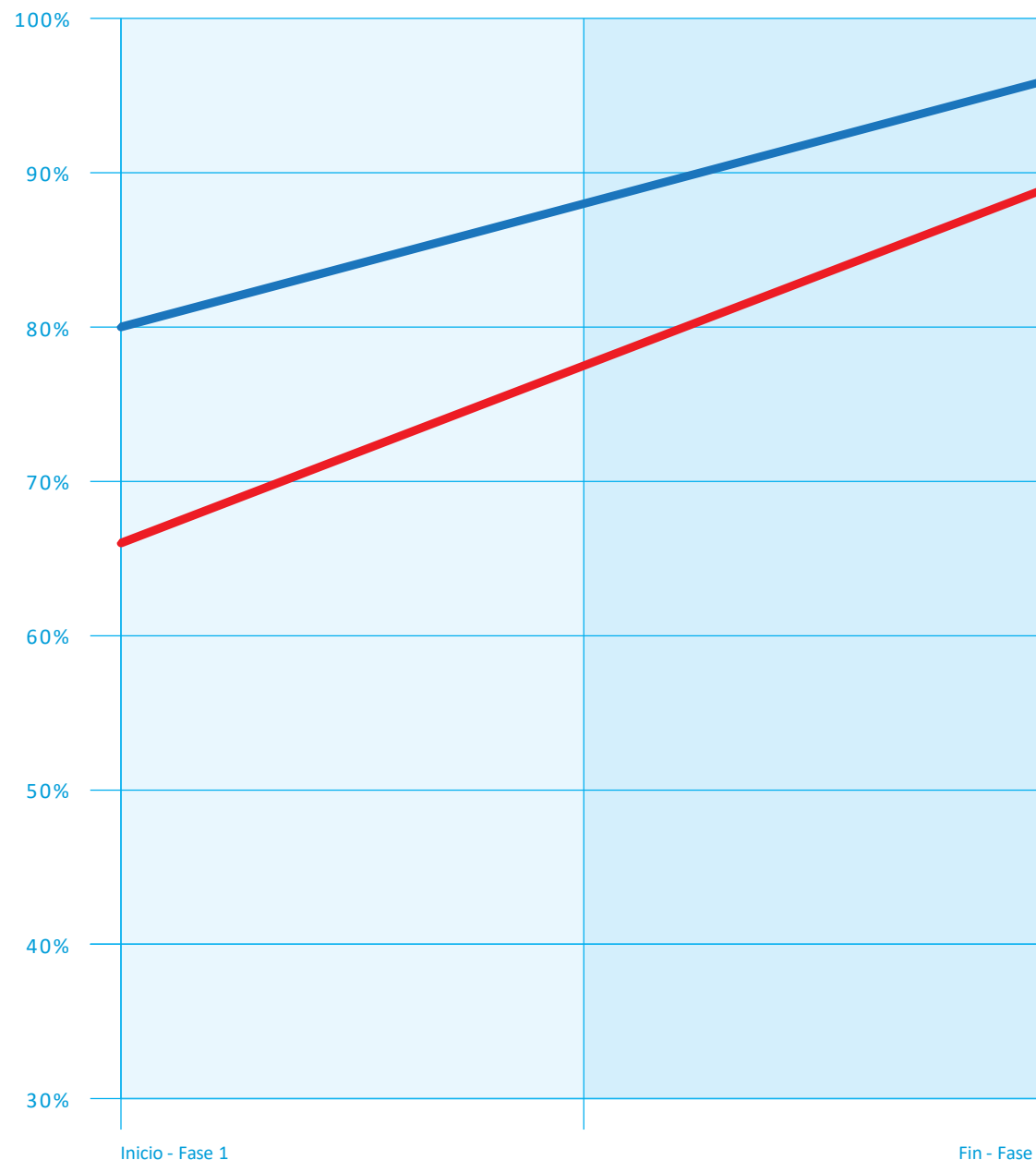
- He tomado medidas para apoyar la cooperación entre profesorado a la hora de desarrollar nuevas prácticas docentes **23% ↑**

Fase 1: 66% /Fase 3:89%

Indica tu grado de acuerdo o desacuerdo con las siguientes afirmaciones acerca de tu centro**:

- Existe cultura de colaboración en el centro caracterizada por el apoyo mutuo **16% ↑**

Fase 1: 80% /Fase 3:96%



*Rango cualitativo de respuestas: Muy a menudo (4); A menudo (3); A veces (2); Nunca o casi nunca (1)

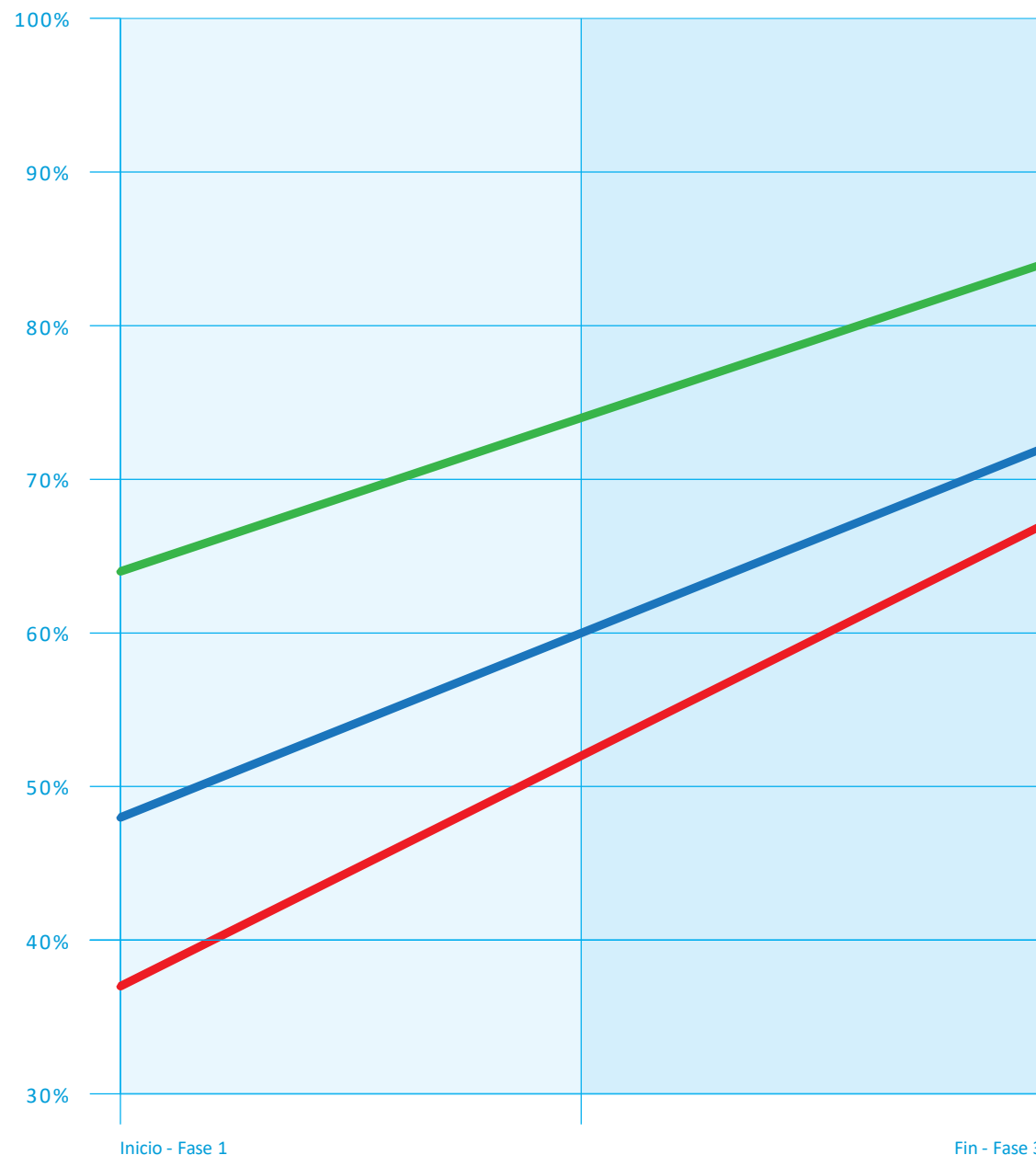
**Rango cualitativo de respuestas: Totalmente de acuerdo (4); De acuerdo (3); En desacuerdo (2); Totalmente en desacuerdo (1)

RESULTADOS I EDICIÓN

Liderazgo basado en evidencias

Indica tu grado de acuerdo o desacuerdo con las siguientes afirmaciones que describen tu práctica de liderazgo*:

- Animo a todo el equipo a consultar/ utilizar evidencias en la planificación de las necesidades individuales del alumnado **30% ↑**
 Fase 1: 37% / Fase 3: 67%
- Tomo decisiones basándose en datos y evidencias científicas para justificar la práctica educativa **24% ↑**
 Fase 1: 48% / Fase 3: 72%
- Utilizo los resultados de aprendizaje de los alumnos para tomar la mayoría de decisiones sobre las mejoras escolares **20% ↑**
 Fase 1: 64% / Fase 3: 84%



*Rango cualitativo de respuestas: Totalmente de acuerdo (6); Bastante de acuerdo (5); Ligeramente de acuerdo (4); Ligeramente en desacuerdo (3); Bastante en desacuerdo (2); Totalmente en desacuerdo (1)

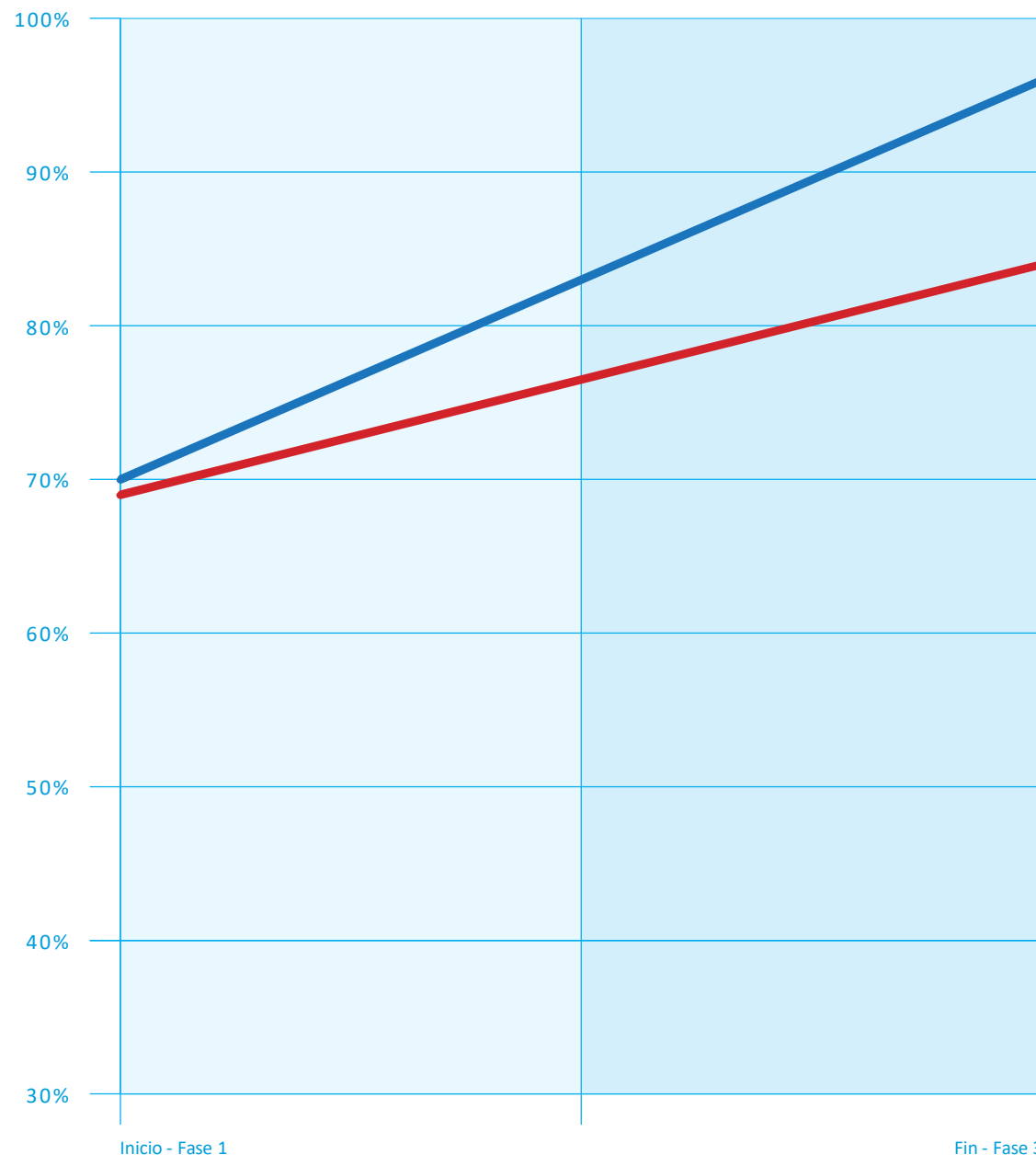
RESULTADOS I EDICIÓN

Clima escolar

Indica tu grado de acuerdo o desacuerdo con las siguientes afirmaciones acerca de tu centro*:

- Mi centro posee cultura de responsabilidad compartida en lo referente a cuestiones del centro **15% ↑**
Fase 1: 69% /Fase 3:84%

- El equipo docente aplica normas de comportamiento del alumnado de forma consistente en todo el centro **26% ↑**
Fase 1: 70% /Fase 3:96%



*Rango cualitativo de respuestas: Totalmente de acuerdo (4); De acuerdo (3); En desacuerdo (2); Totalmente en desacuerdo (1)

RESULTADOS I EDICIÓN

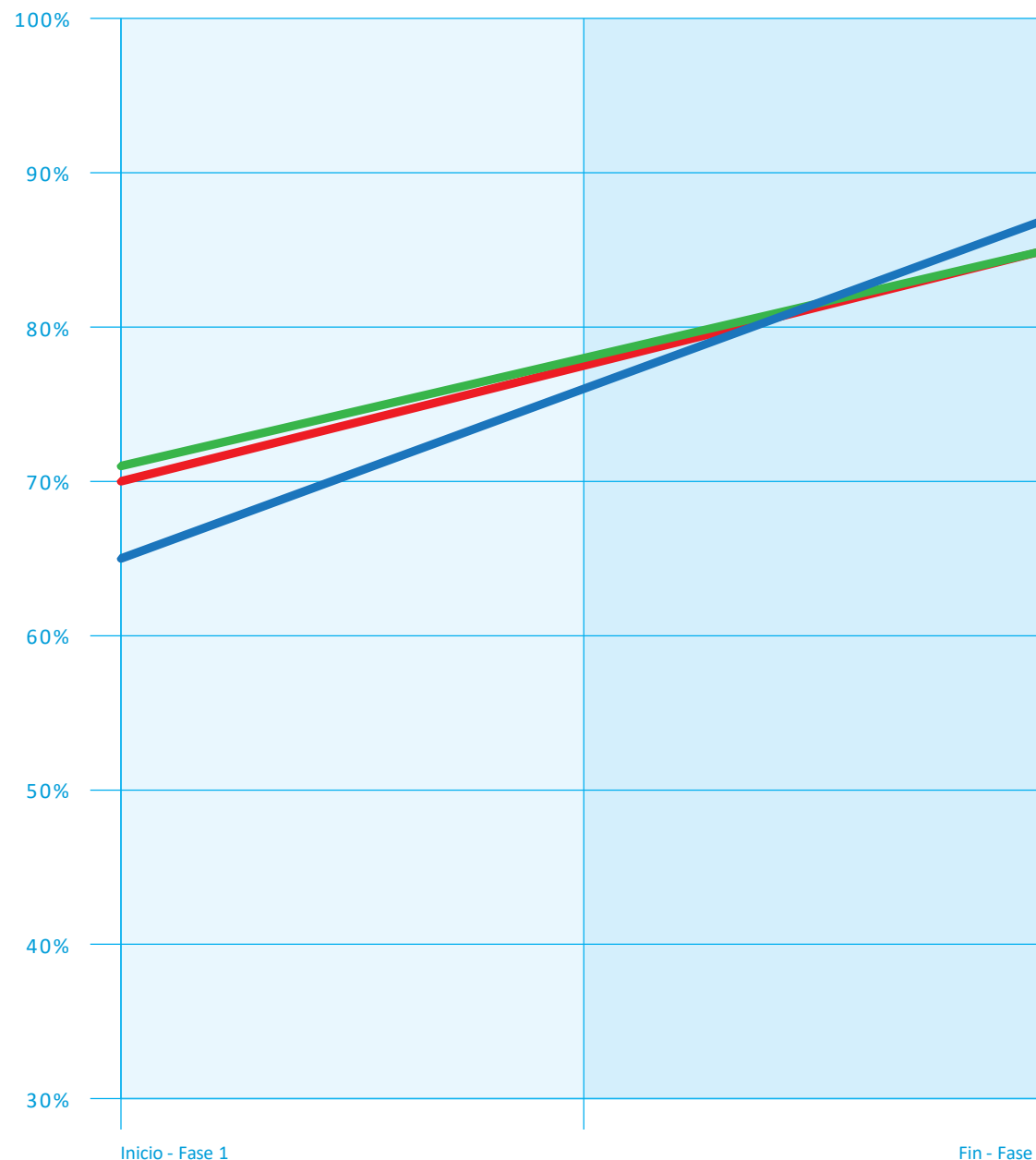
Expectativas

Indica tu grado de acuerdo o desacuerdo con las siguientes afirmaciones que describen tu práctica de liderazgo*:

- Proyecto altas expectativas respecto al trabajo del equipo docente con el alumno 15% ↑
 Fase 1: 70% / Fase 3: 85%

- Proyecto altas expectativas respecto al comportamiento del alumnado 22% ↑
 Fase 1: 65% / Fase 3: 87%

- Proyecto altas expectativas respecto a los logros del alumnado 18% ↑
 Fase 1: 71% / Fase 3: 85%



*Rango cualitativo de respuestas: Totalmente de acuerdo (6); Bastante de acuerdo (5); Ligeramente de acuerdo (4); Ligeramente en desacuerdo (3); Bastante en desacuerdo (2); Totalmente en desacuerdo (1)